

SIGNALS



SIGNALS VIEW
TRADE EXPERTS




كورس تعليم التداول

للمبتدئين

From A to Z

Eng. Eslam Salman

التحليل الفني الكلاسيكي



ما هو التحليل الفني لسوق العملات أو الأسهم ؟

هو دراسة بيانات سابقة, للتنبؤ بالسلوك السعري المستقبلي, ولا يهمننا سبب الحركة, لأن جميع مؤثرات الحركة ستنعكس في السعر تأثيرا وقوة, وينقسم الي

تحليل وصفي : دراسة للاشكال الهندسية المرسومة على تشارت التداول, علم رسم هندسى

تحليل كمى : دراسة لأرقام التداول والعلاقة بينها وتكرارها, يقوم على علم الأحصاء

تاريخ التحليل الفني

- من أوائل من لاحظوا ودرسوا بيانات الأسواق, الصحفى الأمريكى هنرى داو, مؤسس شركة داو جونز عام 1882 , كتب مقالات كثيرة في وول ستريت عن حالة الأسواق ونفسية المتداولين, وتوفى عام 1902
- أعقبه ويليام بيتر هاميلتون, واستخدم اسلوب داو , على نفس النمط
- فى عام 1932 قام روبرت ريا بتلخيص 250 مقالة من مقالات داو وهاملتون ومن هنا كانت بداية علم التحليل الفني


التحليل الفني الكلاسيكي

يمكن أن ننظر إليه على أنه صراع بين البائعين (الدببة = لأن هجومهم يكون لأسفل) من جانب, والمشترون من جانب آخر (الثيران = لانهم يضربون بقرونهم لأعلى)




التحليل الفني الكلاسيكي

البائعون
Bear
الذئبة



Bull
الثيران
المشترون

صراع الثيران والدببة



البائعون


Bear الدببة

4




Bull الثيران

المشترون




ينقسم إلى



اتجاه هابط

متذبذب

اتجاه صاعد



قمم أدنى من قمم,
قيعات أدنى من قيعات

يتجه بشكل عرضي

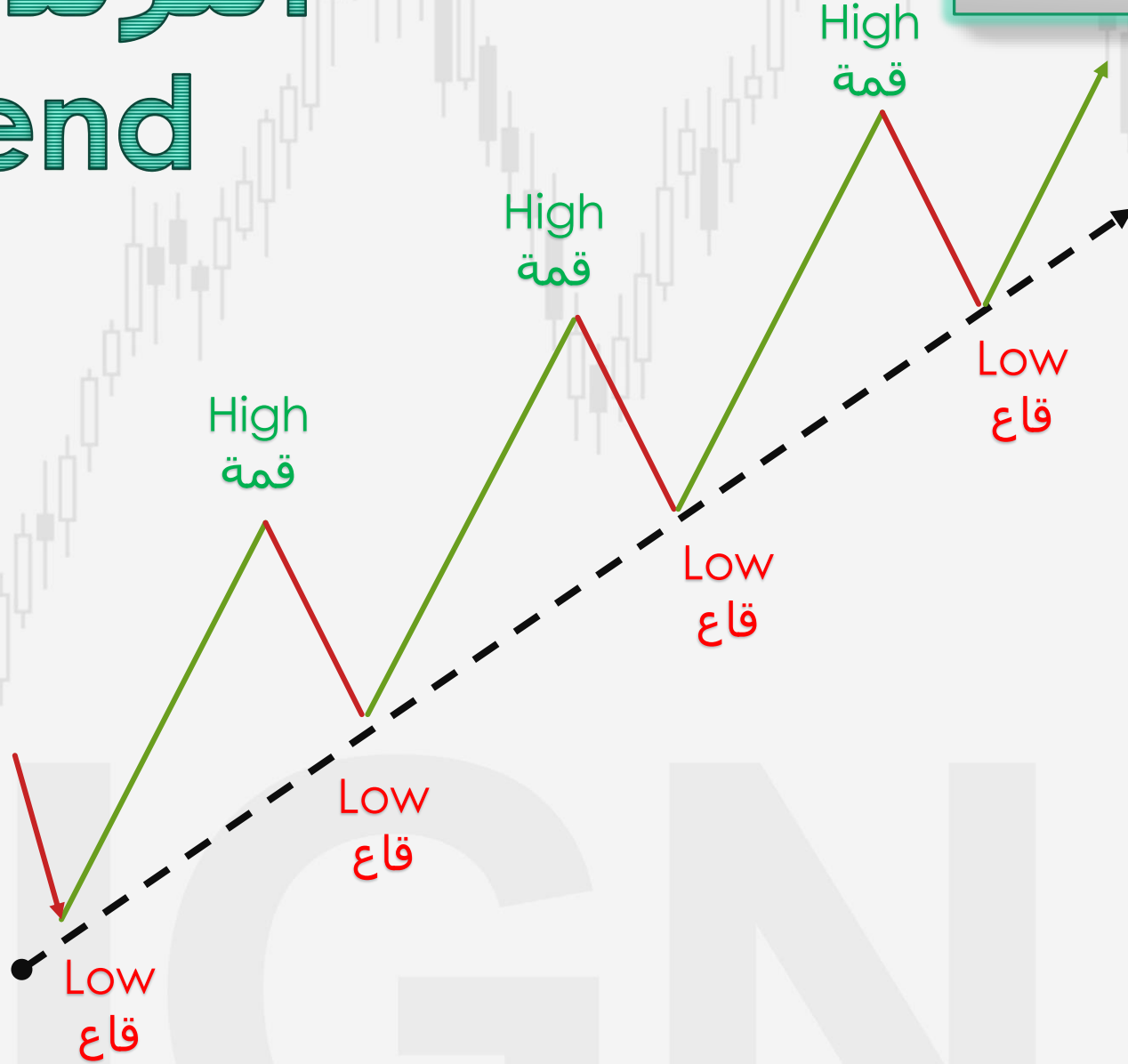
قمم أعلى من قمم,
قيعات أعلى من قيعات

الترند الصاعد UP Trend



اتجاه السوق

XM



الترند الصاعد UP Trend



اتجاه السوق

XM

الترند الصاعد : قم أعلى
من قمم , وقيعان أعلى من
قيعان



هل هذا ترند صاعد؟



7

الترند الصاعد UP Trend

اتجاه السوق

تصريف لهبوط



تجميع لصعود



High
قمة

High
قمة

High
قمة





High
قمة

Low
قاع

Low
قاع

Low
قاع

Low
قاع




الترند الصاعد UP Trend

اتجاه السوق

XM

خطوط الترنند

بالنظر إلى المشاركين في الأسواق من بائعين ومشتريين نجد أن السوق له 3 احتمالا



الترند الصاعد

المشتري منتصر : الأسعار فى ارتفاع



الترند الهابط

البائع منتصر: الأسعار فى هبوط

تردد = رينج

لا بائع ولا مشتري يستطيع حسم الصراع:
السوق فى مرحلة رينج

SIGNALS



SIGNALS VIEW
TRADE EXPERTS



كورس تعليم التداول

للمبتدئين

From A to Z
Eslam Salman